

CZ: Návod na použití

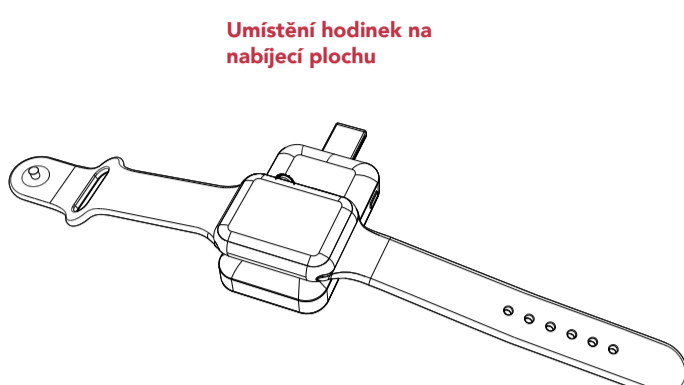
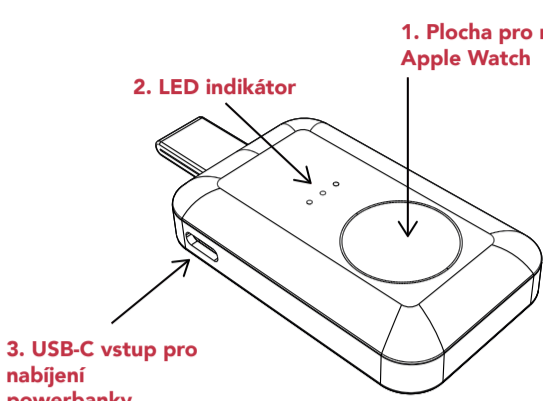
Kompaktní powerbanka pro bezdrátové nabíjení Apple Watch s integrovanou baterií o kapacitě 1 000 mAh a LED indikátorem nabíjení.

Příkon: DC 5.0V / 1.0A

Výkon: max. 3W

Kapacita integrované baterie: 1 000 mAh

1. Pro nabíjení hodinek je nutné umístit hodinky na bezdrátovou nabíjecí plochu.
2. LED indikátor informuje o stavu integrované baterie. Svítí-li jedno světlo, znamená to 0 - 33 % stavu baterie, dvě světla indikují 33 - 66 % baterie, tři světla indikují 66 - 100 % stavu baterie.
3. Powerbanku nabijete vsunutím přiloženého kabelu do USB-C vstupu, jeho připojením do adaptéru a následným zapojením adaptéru do zásuvky.



Apple Watch je ochranná známka Apple Inc., registrovaná v U.S. a dalších zemích.

SK: Návod na použitie

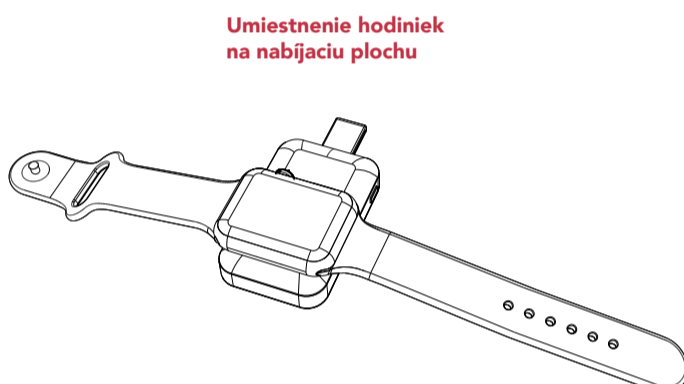
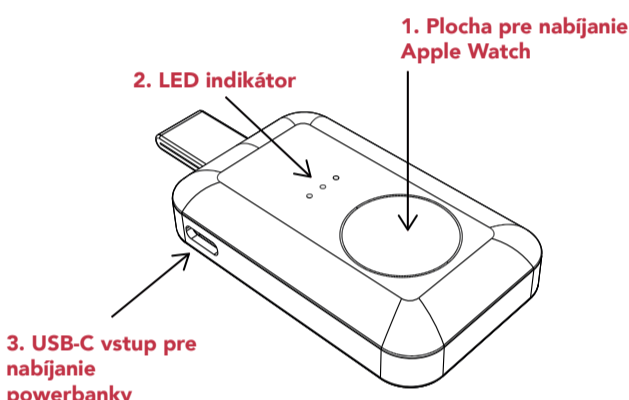
Kompaktná powerbanka pre bezdrôtové nabíjanie Apple Watch s integrovanou batériou o kapacite 1 000 mAh a LED indikátorom nabíjania.

Príkon: DC 5.0V / 1.0A

Výkon: max. 3W

Kapacita integrovanej batérie: 1 000 mAh

1. Pre nabíjanie hodinek je nutné umiestniť hodinky na bezdrôtovú nabíjaciu plochu.
2. LED indikátor informuje o stave integrovanej batérie. Ak svieti jedno svetlo, znamená to 0 - 33 % stavu batérie, dve svetlá indikujú 33 - 66 % batérie, tri svetlá indikujú 66 - 100 % stavu batérie.
3. Powerbanku nabijete vsunutím priloženého kábla do USB-C vstupu, jeho pripojením do adaptéra a následným zapojením adaptéra do zásuvky.



Apple Watch je ochrannou známkou spoločnosti Apple Inc. registrovanou v US. a ďalších krajinách.

PL: Instrukcja obsługi

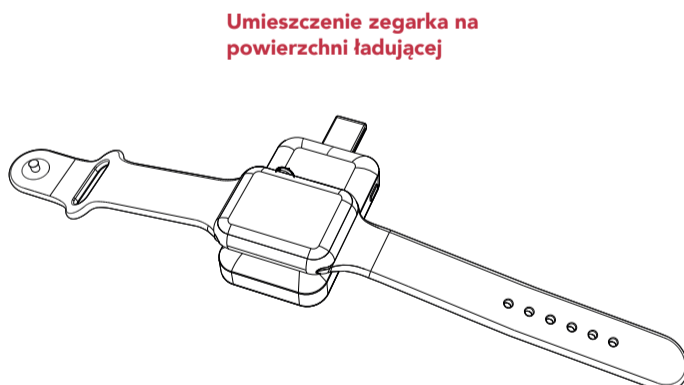
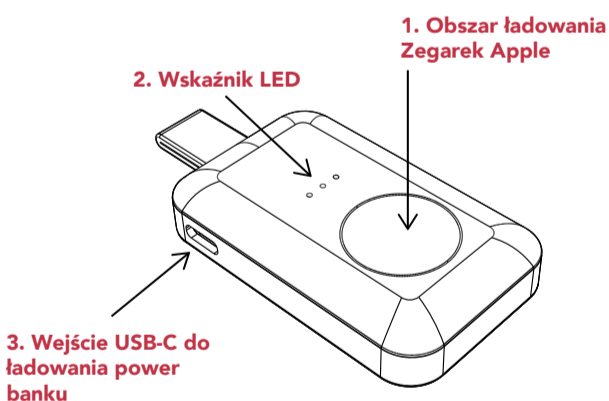
Kompaktowy power bank do bezprzewodowego ładowania Apple Watcha ze zintegrowanym akumulatorem o pojemności 1000 mAh i wskaźnikiem LED.

Pobór mocy: DC 5,0 V / 1,0 A

Moc: maks. 3W

Pojemność wbudowanej baterii: 1 000 mAh

1. Aby naładować zegarek, należy położyć zegarek na powierzchni do ładowania bezprzewodowego.
2. Wskaźnik LED informuje o stanie zintegrowanego akumulatora. Jeśli świeci się jedna kontrolka, oznacza to 0 - 33% baterii, dwie kontrolki wskazują 33 - 66% baterii, trzy kontrolki wskazują 66 - 100% baterii.
3. Power bank ładujesz wkładając dołączony kabel do wejścia USB-C, podłączając go do adaptera, a następnie wpinając adapter do gniazdka.



Apple Watch jest znakiem towarowym firmy Apple Inc., zarejestrowanym w USA. i inne kraje.

EN: User Guide

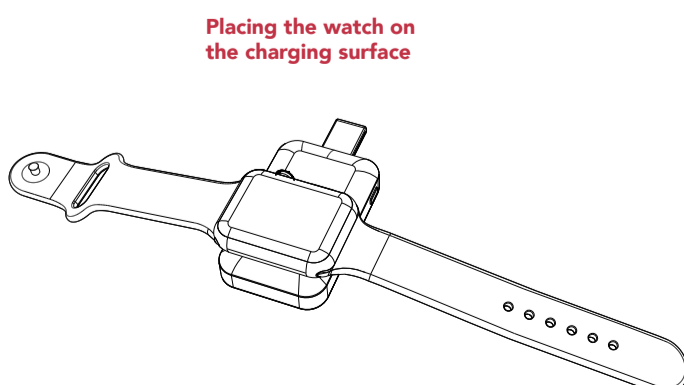
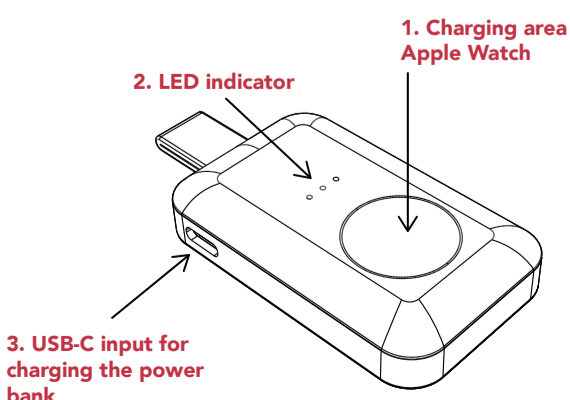
Compact power bank for wireless charging of the Apple Watch with an integrated battery with a capacity of 1,000 mAh and an LED indicator.

Input: DC 5.0V / 1.0A

Output: max. 3W

Built-in battery capacity: 1 000 mAh

1. To charge the watch, it is necessary to place the watch on the wireless charging surface.
2. The LED indicator informs about the state of the integrated battery. If one light is on, it means 0 - 33% battery, two lights indicate 33 - 66% battery, three lights indicate 66 - 100% battery.
3. You charge the power bank by inserting the included cable into the USB-C input, connecting it to the adapter and then plugging the adapter into the socket.



Apple Watch is trademark of Apple Inc., registered in the U.S. and other countries.