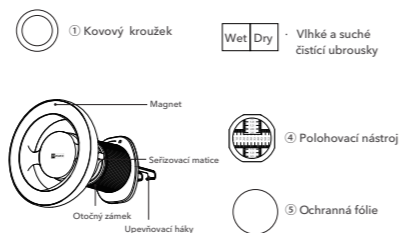


MAGNETIC VENT MOUNT CAR HOLDER
User Manual

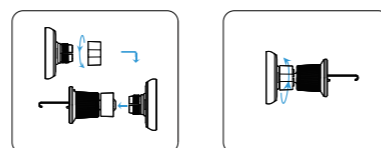
Specifikace

Název: Magnetic Vent Mount Car Holder
SKU: ERMGVMH
Product Size: ø 59 x 36mm
Materiál: ABS, PC, hliníková slitina, magnety
Váha.: 89g
Příslušenství: 1x kovový kroužek, 1x ochranná fólie, 1x vlhký a suchý čisticí ubrousek, 1x polohovací nástroj

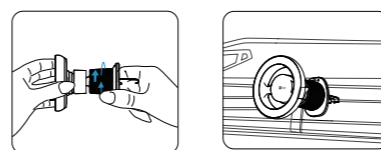
Obsah balení



Instalace



1. Povolte seřizovací matici. Vložte kulový kloub do seřizovací matice.
2. Utáhněte seřizovací matici.

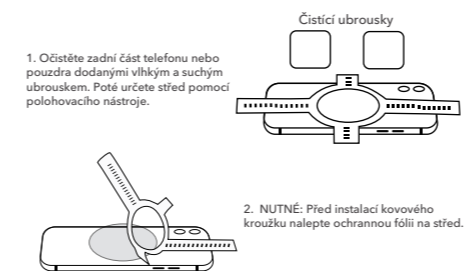


3. Uvolněte pro prodloužení upevňovacích háčků.
4. Vložte upevňovací háčky do ventilátoru a utáhněte otočný zámek pro pevné zajištění.

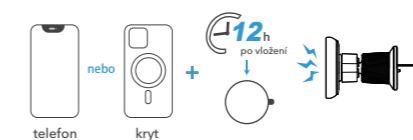
Pro telefony s MagSafe technologií



Pro telefony bez MagSafe



3. Připevněte kovový kroužek na střed, na horní část ochranné fólie. Po vložení počkejte 12 hodin a teprve poté užívejte.



4. Připevněte svůj smartphone na držák.

Bezpečnostní pokyny a tipy

1. Nerozebírejte tento produkt ani se jej nepokoušejte jakýmkoliv způsobem upravit.
2. Nepokoušejte se vyměnit žádnou část tohoto zařízení.
3. Vyhněte se nárazům a nebezpečné manipulaci s produktem.
4. Neumisťujte výrobek do blízkosti ohně, ani jej neponořujte do vody.
5. Nepoužívejte tento produkt ve velmi horkém, vlhkém nebo korozivním prostředí.
6. Nedovoďte dětem, aby se dotýkaly tohoto výrobku nebo si s ním hrály, aby nedošlo ke zbytečným nehodám.

Apple, iPhone, iOS a MagSafe jsou ochrannými známkami Apple Inc., registered in the U.S. and other countries.
Qi je ochrannou známkou Wireless Power Consortium.
ER a ER POWER jsou registrovanou ochrannou známkou ERTEA SE.

Pro více informací: support@ertea.eu

