

## CZ: Návod na použití

Bezdrátová nabíječka 3v1 s maximálním výkonem 15W a integrovaným 1,2 m USB-C kabelem. Rychlonabíjení vyžaduje adaptér s podporou QC 2.0 a QC 3.0 - není obsahem balení. Nabíječka podporuje nabíjení v režimech 5W/7,5W/10W/15W pro kompatibilní smartphone, chytré hodinky či sluchátka. Nabíječka je kompatibilní se zařízeními s podporou Qi, MagSafe nebo s MagSafe kompatibilními pouzdry. Nevystavujte vlhkosti, vysokým teplotám a mechanicky nepškozujte. Před používáním porovnejte technické údaje výrobku, zdroje napájení a připojených zařízení. Pro správné fungování se musí údaje shodovat.

Příkon: USB-C QC 3.0 (9V=1.8A, 5V=2A)

Výkon pro smartphone: max.15W

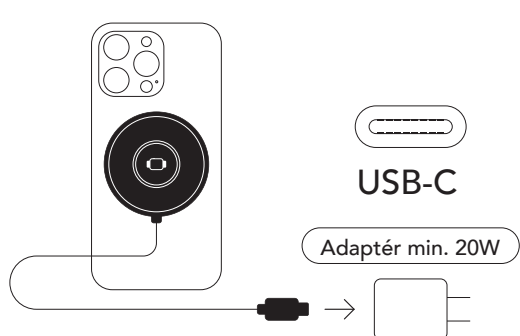
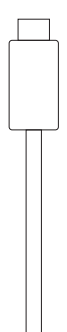
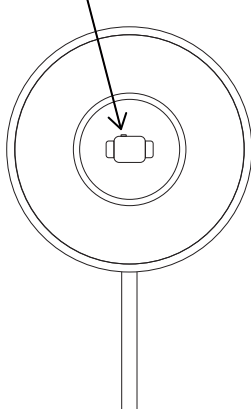
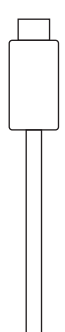

Výkon pro sluchátka: max. 5W

Výkon pro Apple Watch: max. 2W

1. Bezdrátová nabíječka je vybavena integrovaným kabelem v délce 1,2 m, tento je nutný zapojit do adaptéru s výkonem alespoň 20W.
2. Po připojení USB-C kabelu k adaptéru a zapojení adaptéru je nutné umístit kompatibilní zařízení na na logo TGM na nabíječce - na této straně je možné dobít kompatibilní smartphone nebo sluchátka. Po otočení je možné dobít hodinky Apple Watch, nabíjení začne automaticky po jejich umístění na logo hodinek. Zařízení vybavená systémem MagSafe k nabíječce automaticky přilnou. Zařízení kompatibilní pouze s Qi je nutné umístit na nabíječku tak, aby se nabíjecí plochy obou zařízení dotýkaly.
3. Bezdrátové nabíjení telefonu a hodinek Apple Watch nelze použít současně. Nabíječka je vybavena ochranou proti přepětí na vstupu i výstupu. Pro čištění povrchu nabíječky používejte suchý měkký hadřík, nepoužívejte mýdlo, chemikálie ani čisticí prostředky.

1. Plocha pro nabíjení smartphone nebo sluchátek, které jsou kompatibilní s Qi nebo MagSafe

2. Plocha pro nabíjení Apple Watch



Apple, iPhone a MagSafe jsou ochranné známky Apple Inc., registrované v U.S. a dalších zemích.

## SK: Návod na použitie

Bezdrôtová nabíjačka 3v1 s maximálnym výkonom 15W a integrovaným 1,2 m USB-C káblom. Rýchlonabíjanie vyžaduje adaptér s podporou QC 2.0 a QC 3.0 - nie je obsahom balenia. Nabíjačka podporuje nabíjanie v režimoch 5W/7,5W/10W/15W pre kompatibilný smartphone, chytré hodinky či slúchadlá. Nabíjačka je kompatibilná so zariadeniami s podporou Qi, MagSafe alebo s MagSafe kompatibilnými puzdrami. Nevystavujte vlhkosti, vysokým teplotám a mechanicky neškodzujte. Pred používaním porovnajte technické údaje výrobku, zdroje napájania a pripojených zariadení. Pre správne fungovanie sa musia údaje zhodovať.

Příkon: USB-C QC 3.0 (9V=1.8A, 5V=2A)

Výkon pre smartfón: max.15W

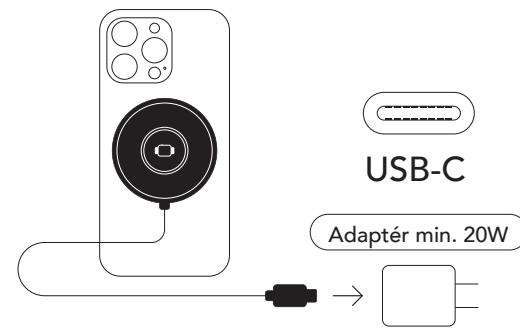
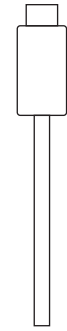
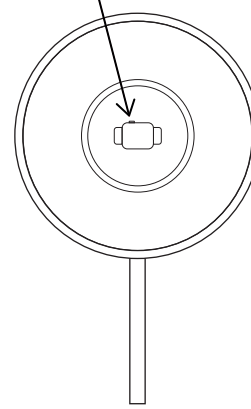
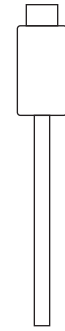

Výkon pre AirPods: max. 5W

Výkon pre Apple Watch: max. 2W

1. Bezdrôtová nabíjačka je vybavená integrovaným káblom v dĺžke 1,2 m, tento je nutný zapojiť do adaptéra s výkonom aspoň 20W.
2. Po pripojení USB-C kábla k adaptéru a zapojení adaptéra je nutné umiestniť kompatibilné zariadenie na logo TGM na nabíjačke - na tejto strane je možné dobíjať kompatibilný smartphone alebo slúchadlá. Po otočení je možné dobíjať hodinky Apple Watch, nabíjanie začne automaticky po ich umiestnení na logo hodinek. Zariadenia vybavené systémom MagSafe k nabíjačke automaticky prilnú. Zariadenie kompatibilné iba s Qi je nutné umiestniť na nabíjačku tak, aby sa nabíjacie plochy oboch zariadení dotýkali.
3. Bezdrôtové nabíjanie telefónu a hodinek Apple Watch nie je možné použiť súčasne. Nabíjačka je vybavená ochranou proti prepätiu na vstupe aj výstupe. Na čistenie povrchu nabíjačky používajte suchú mäkkú handričku, nepoužívajte mydlo, chemikálie ani čistiace prostriedky.

1. Plocha pre nabíjanie smartfónu alebo slúchadiel, ktoré sú kompatibilné s Qi alebo MagSafe

2. Plocha pre nabíjanie Apple Watch



Apple, iPhone a MagSafe sú ochranné známky Apple Inc., registrované v U.S. a ďalších krajinách.

## PL: Instrukcja obsługi

Ładowarka bezprzewodowa 3w1 o maksymalnej mocy 15W i zintegrowanym przewodem USB-C o długości 1,2m. Szybkie ładowanie wymaga adaptera z obsługą QC 2.0 i QC 3.0 - brak w zestawie. Ładowarka obsługuje ładowanie w trybach 5W/7,5W/10W/15W dla kompatybilnych smartfonów, inteligentnych zegarków lub słuchawek. Ładowarka jest kompatybilna z urządzeniami obsługującymi Qi, obudowami zgodnymi z MagSafe lub MagSafe. Nie wystawiać na działanie wilgoci, wysokich temperatur ani uszkodzeń mechanicznych. Przed użyciem porównaj dane techniczne produktu, źródeł zasilania i podłączonych urządzeń. Dane muszą się zgadzać, aby działały poprawnie.

Pobór mocy: USB-C QC 3.0 (9V=1,8A, 5V=2A)

Moc dla smartfona: maks. 15W

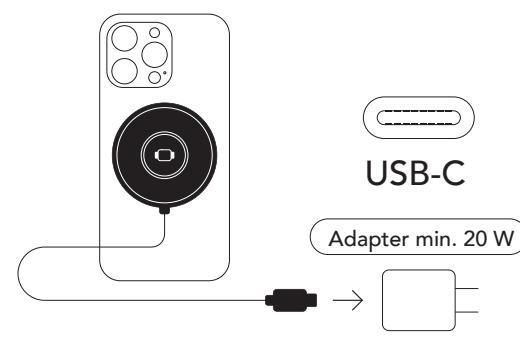
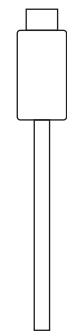
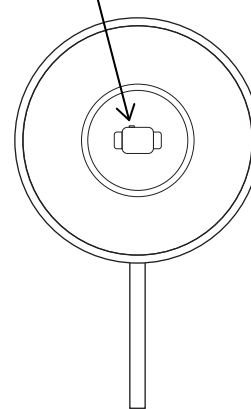
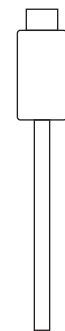

Moc dla słuchawek: maks. 5W

Moc dla Apple Watch: maks. 2 W

1. Ładowarka bezprzewodowa wyposażona jest w zintegrowany przewód o długości 1,2 m, który należy podłączyć do zasilacza o mocy co najmniej 20W.
2. Po podłączeniu kabla USB-C do adaptera i wpięciu adaptera konieczne jest umieszczenie kompatybilnego urządzenia na logo TGM na ładowarce - z tej strony możliwe jest ładowanie kompatybilnego smartfona lub słuchawek. Po przekreśleniu istnieje możliwość naładowania Apple Watcha, ładowanie rozpocznie się automatycznie po umieszczeniu go na logo zegarka. Urządzenia wyposażone w system MagSafe automatycznie przyczepią się do ładowania. Urządzeniu kompatybilne tylko z Qi należy umieścić na ładowarce tak, aby powierzchnie ładujące obu urządzeń stykały się.
3. Nie można jednocześnie korzystać z bezprzewodowego ładowania telefonu i zegarka Apple Watch. Ładowarka wyposażona jest w zabezpieczenia przeciwprzepięciowe na wejściu i wyjściu. Do czyszczenia powierzchni ładowarki używaj suchej miękkiej szmatki, nie używaj mydła, chemikaliów ani środków czyszczących.

1. Strefa ładowania kompatybilny smartfon lub zestaw słuchawkowy z Qi lub MagSafe

2. Strefa ładowania Zegarek Apple



Apple, iPhone i MagSafe są znakami towarowymi firmy Apple Inc., zarejestrowanymi w USA. i inne kraje.

## EN: User Guide

3-in-1 wireless charger with a maximum power of 15W and an integrated 1.2 m USB-C cable. Fast charging requires an adapter with QC 2.0 and QC 3.0 support - not included. The charger supports charging in 5W/7.5W/10W/15W modes for compatible smartphones, smart watches or earphones. The charger is compatible with Qi-enabled devices, MagSafe or MagSafe-compatible cases. Do not expose to moisture, high temperatures or mechanical damage. Before use, compare the technical data of the product, power sources and connected devices. The data must match to function properly.

Input: USB-C QC 3.0 (9V=1.8A, 5V=2A)

Output for Smartphone: max.15W

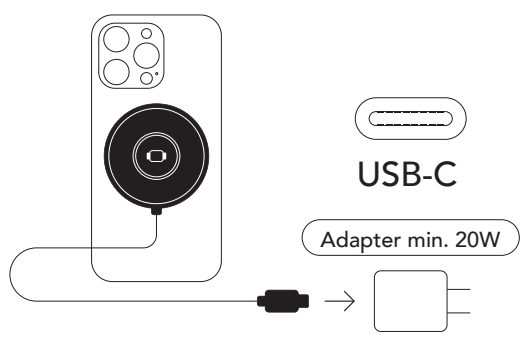
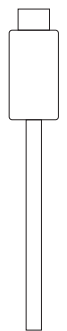
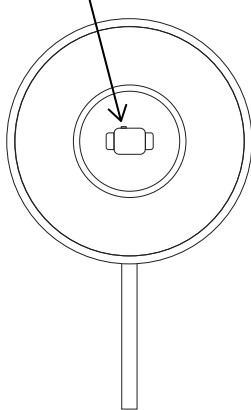
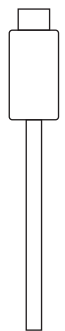

Output for Earphones: max. 5W

Output for Apple Watch: max. 2W

1. The wireless charger is equipped with an integrated 1.2 m USB-C cable, which must be connected to an adapter with a power of at least 20W.
2. After connecting the USB-C cable to the adapter and plugging in the adapter, it is necessary to place the compatible device on the TGM logo on the charger - on this side it is possible to charge compatible smartphone or earphones. After turning, it is possible to charge the Apple Watch, charging will start automatically after placing the watch logo. Devices equipped with the MagSafe system will automatically stick to the charger. Qi-only compatible devices must be placed on the charger with the charging surfaces of both devices touching.
3. Wireless charging of your phone and Apple Watch cannot be used at the same time. The charger is equipped with protection against overvoltage at the input and output. Use a dry soft cloth to clean the surface of the charger, do not use soap, chemicals or cleaning agents.

1. Charging area for smartphone or earphones that are compatible with Qi or MagSafe

2. Charging area for Apple Watch



Apple, iPhone and MagSafe are trademarks of Apple Inc., registered in the U.S. and other countries.